











Informacja dotycząca budynków stanowiących własność Województwa Podkarpackiego



Lp.	Nazwa	Dane o obiekcie	Zdjęcie
1	Budynek biurowo - medyczny - Rzeszów ul. Poniatowskiego 6	Pozwolenie na użytkowaniepo remoncie; 1993 Powierzchnia użytkowa: 583 m2 Stan: dobry, Rodzaj konstrukcji: murowana, stropy drewniane (w części), konstrukcja dachu drewniana czterospadowa, pokrycie dachu blacha	
2	Budynek biurowy część , Rzeszów ul. Towarnickiego 4	Pozwolenie na użytkowanie: 2010 Powierzchnia użytkowa: 784,4 m2 Stan: dobry, Rodzaj konstrukcji: mieszana murowana, słupy żelbetowe, stropy żelbetowe, dach płaski, kryty papą	

3	Budynek biurowy Rzeszów, ul.Towarnickiego 3A,	Pozwolenie na użytkowanie po przebudowie: 2011 Powierzchnia użytkowa: 2 156,18 m <sup>2</sup> Stan: dobry, Rodzaj konstrukcji: mieszana murowana, słupy żelbetowe, stropy gęstożebrowe belkowo-pustakowe, na części wyższej dach czterospadowy, kryty blachą, na części niższej płaski kryty papą	
4	Budynek administracyjno-biurowy Rzeszów al.Cieplińskiego 4	Pozwolenie na użytkowanie: 2009 Powierzchnia użytkowa: 6 942,00 m <sup>2</sup> Stan: dobry, Rodzaj konstrukcji: mieszana, w części remontowanej słupy stalowe słupy murowane wzmocniane, wypełnienie murowane stropy żelbetowe, część dobudowana lub nowa, konstrukcja szkieletowa wypełnienie	
5	Domek socjalny nr 1 Polańczyk	Pozwolenie na użytkowanie: 2015 Powierzchnia użytkowa: 36 m <sup>2</sup> Stan: dobry, Rodzaj konstrukcji: drwniana, strop drewniany, konstrukcja dachu drewniana, pokrycie dachu blachodachówka	
6	Domek socjalny nr 2 Polańczyk	Pozwolenie na użytkowanie: 2015 Powierzchnia użytkowa: 36 m <sup>2</sup> Stan: dobry, Rodzaj konstrukcji: drwniana, strop drewniany, konstrukcja dachu drewniana, pokrycie dachu blachodachówka	

7	Domek socjalny nr 3 Polańczyk	Pozwolenie na użytkowanie: 2015 Powierzchnia użytkowa: 36 m2 Stan: dobry, Rodzaj konstrukcji: drwniana, strop drewniany, konstrukcja dachu drwniana, pokrycie dachu blachodachówka	 
8	Domek socjalny nr 4 Polańczyk	Pozwolenie na użytkowanie: 2015 Powierzchnia użytkowa: 36 m2 Stan: dobry, Rodzaj konstrukcji: drwniana, strop drewniany, konstrukcja dachu drwniana, pokrycie dachu blachodachówka	
9	Domek socjalny nr 5 Polańczyk	Pozwolenie na użytkowanie: 2015 Powierzchnia użytkowa: 36 m2 Stan: dobry, Rodzaj konstrukcji: drwniana, strop drewniany, konstrukcja dachu drwniana, pokrycie dachu blachodachówka	
10	Domek socjalny nr 6 Polańczyk	Pozwolenie na użytkowanie: 2015 Powierzchnia użytkowa: 36 m2 Stan: dobry, Rodzaj konstrukcji: drwniana, strop drewniany, konstrukcja dachu drwniana, pokrycie dachu blachodachówka	

11	Domek socjalny nr 7 Polańczyk	Pozwolenie na użytkowanie: 2015 Powierzchnia użytkowa: 36 m2 Stan: dobry, Rodzaj konstrukcji: drwniana, strop drewniany, konstrukcja dachu drewniana, pokrycie dachu blachodachówka	
12	Domek socjalny nr 8 Polańczyk	Pozwolenie na użytkowanie: 2015 Powierzchnia użytkowa: 36 m2 Stan: dobry, Rodzaj konstrukcji: drwniana, strop drewniany, konstrukcja dachu drewniana, pokrycie dachu blachodachówka	
13	Domek socjalny nr 9 Polańczyk	Pozwolenie na użytkowanie: 2015 Powierzchnia użytkowa: 36 m2 Stan: dobry, Rodzaj konstrukcji: drwniana, strop drewniany, konstrukcja dachu drewniana, pokrycie dachu blachodachówka	
14	Domek socjalny nr 10 Polańczyk	Pozwolenie na użytkowanie: 2015 Powierzchnia użytkowa: 36 m2 Stan: dobry, Rodzaj konstrukcji: drwniana, strop drewniany, konstrukcja dachu drewniana, pokrycie dachu blachodachówka	

15	Domek socjalny nr 11 Polańczyk	<p>Budowany lata 80, remont generalny 2015  Powierzchnia użytkowa: 52 m2  Stan: dobry,  Rodzaj konstrukcji: drwniana, strop drewniany,  konstrukcja dachu drewniana, pokrycie dachu  blachodachówka</p>	
16	Domek socjalny nr 12 Polańczyk	<p>Budowany lata 80, remont generalny 2015  Powierzchnia użytkowa: 52 m2  Stan: dobry,  Rodzaj konstrukcji: drwniana, strop drewniany,  konstrukcja dachu drewniana, pokrycie dachu  blachodachówka</p>	
17	Wiata Polańczyk	<p>Pozwolenie na użytkowanie: 2015  Powierzchnia użytkowa: 50 m2  Stan: dobry,  Rodzaj konstrukcji: drewniana, dach  dwuspadowy drewniany, pokrycie dachu  blachodachówka</p>	
18	Budynek Administracyjny Polańczyk	<p>Pozwolenie na użytkowanie: 2015  Powierzchnia użytkowa: 122,21 m2  Stan: dobry,  Rodzaj konstrukcji: drewniana, dach  dwuspadowy o konstrukcji drewnianej,  pokrycie dachu blachodachówka</p>	

19	Budynek sanitarne (łaźnia) - toaleta i prysznic i prysznic - Polańczyk	budowany lata 80 Powierzchnia użytkowa: 16 m2 Stan: dobry, Rodzaj konstrukcji: murowana, stropy drewniane (w części), konstrukcja dachu drewniana, pokrycie dachu blacha	
20	Ogrodzenie Polańczyk	Pozwolenie na użytkowanie: 2015 Stan: dobry,	
21	Przepompownia Polańczyk	Pozwolenie na użytkowanie: 2015 Stan: dobry,	
22	Zasilanie elektryczne budynkw Polańczyk	Pozwolenie na użytkowanie: 2015	
23	Oświetlenie terenu ( latarnie ) Polańczyk	Pozwolenie na użytkowanie: 2015 Stan: dobry,	
24	Wiata śmietnikowa wraz z montażem i dostawą przy bud adm-biurowym ul. Lubelska 4, Rzeszów	Wykonanie: 2019, konstr. Stalowa ocynk malowanie proszkowe	

25	Budynek Tarnobrzeg 39-400 ul. Sienkiewicza 86, (521,3m2)	Pozwolenie na użytkowanie: 2005 Powierzchnia użytkowa: 145,9 m2 +60,9 ( +205 m2 część magazynowa) Stan: dobry, Rodzaj konstrukcji: murowana, strop żelbetowy, konstrukcja dachu dwuspadowa drewniana, pokrycie dachu blacha trapezowa	
26	Lokal w budynku mieszkalno-biurowym adres: Lubaczów 37-600 ul. Słowackiego 13 (88,7)	Pozwolenie na użytkowanie: 1962, remont generalny lata 80 Powierzchnia użytkowa lokalu: 88,7 m2 Stan: dobry, Rodzaj konstrukcji: murowana, stropy belkowo-pustakowy, pokrycie dachu blacha trapezowa	
27	Lokale użytkowe 2 sztuki w budynku mieszkalno-biurowym, adres: Krosno 38-400 ul. Żółkiewskiego 10 (118,15m2)	Pozwolenie na użytkowanie: 1968, Powierzchnia użytkowa 2 lokali: 118,15 m2 Stan: dobry, Rodzaj konstrukcji: murowana, stropy belkowo-pustakowy, pokrycie papa	

28

Budynek administracyjno-biurowy  
Rzeszów ul. Lubelska 4

Pozwolenie na użytkowanie: 2019  
Powierzchnia użytkowa: 3 808,62 m<sup>2</sup>  
Stan: dobry,  
Rodzaj konstrukcji: szkieletowa żelbetowa,  
stropy żelbetowe, dach płaski, pokrycie dachu  
papa

























